



13 LUTEGO 2014 R.

DEBIUT NA NEWCONNECT



KIM JESTEŚMY

Vakomtek S.A. jest dystrybutorem produktów
z segmentu IT

(tj. elektroniki użytkowej oraz peryferii komputerowych)

w szczególności akcesoriów marki Vakoss, Verbatim, Xzero i

Msonic.



 **Verbatim**®



Certyfikat Wiarygodności Biznesowej
to prestiżowe wyróżnienie nadawane przez
Dun & Bradstreet Poland.

Daje gwarancję, że jego właściciel
jest wiarygodnym kontrahentem, z
którym warto nawiązywać kontakty
handlowe.



Jesteśmy Autoryzowanym Partnerem marki Verbatim, Sennheiser i innych...




PROFIL DZIAŁALNOŚCI

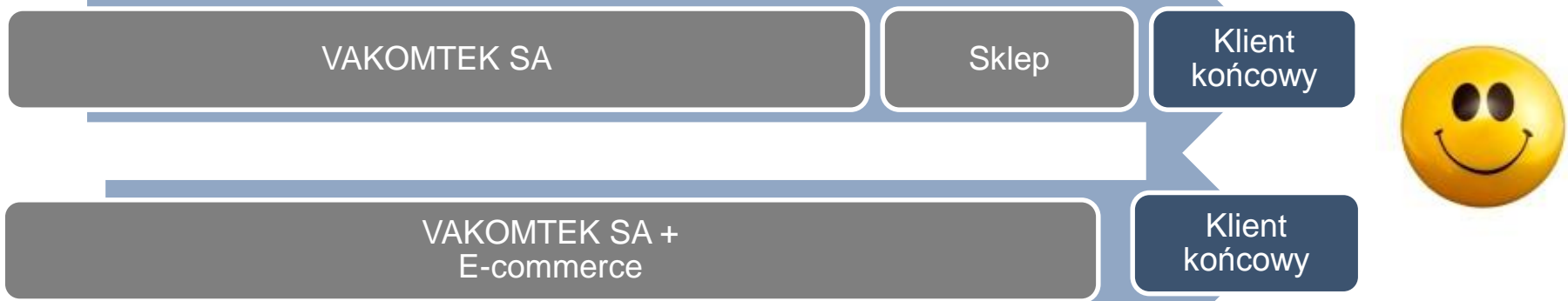
TRADYCYJNY MODEL DYSTRYBYCJI:



VAKOMTEK OBECNIE:



VAKOMTEK W PRZYSZŁOŚCI:





MODEL BIZNESOWY



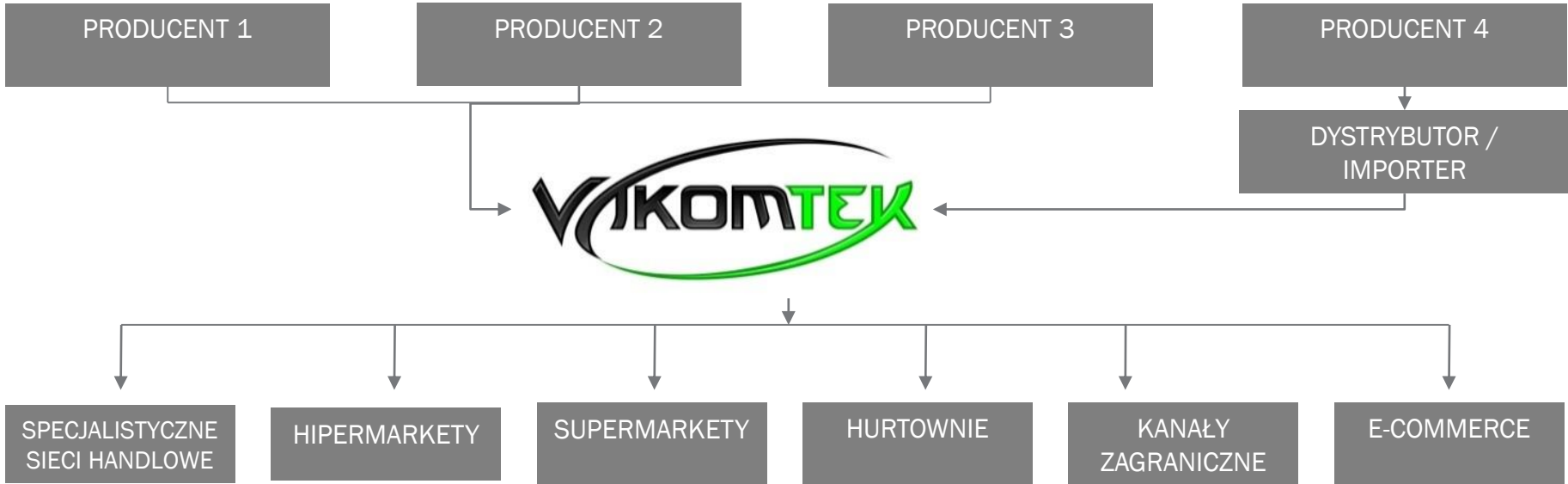
VAKOSS®



SENNHEISER



Verbatim





Akcesoria RTV, foto, tele

- sprzęt RTV
- akcesoria multimedialne
- sprzęt sieciowy



Akcesoria IT

- akcesoria do PC
- akcesoria do tabletów
- akcesoria gamingowe
- nośniki pamięci
- torby, etui, pokrowce

DROGI ROZWOJU SPÓŁKI

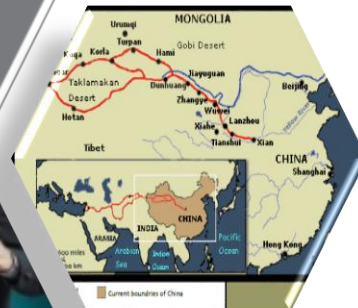
ROZWÓJ
PRODUKTOWY



ROZWÓJ
ORGANIZACYJNY

SILK ROAD

ROZWÓJ
STRATEGICZNY



ROZWÓJ
HANDLOWY

STRATEGY





Akcesoria RTV, foto, tele

- sprzęt RTV
- akcesoria multimedialne
- sprzęt sieciowy



Drobne AGD



Produkty oświetleniowe



Pozostałe produkty



Akcesoria IT

- akcesoria do PC
- akcesoria do tabletów
- akcesoria gamingowe
- nośniki pamięci
- torby, etui, pokrowce

ROZWÓJ HANDLOWY

- jesteśmy obecni w 9 krajach, głównie Europy Wschodniej
- nawiązujemy kontakt z partnerami w 5 innych krajach
- w przyszłości chcemy być obecni w większości krajów europejskich





ROZWÓJ STRATEGICZNY



Integracja
horyzontalna



Zwiększenie udziałów na dotychczasowym rynku



Integracja wertykalna





ROZWÓJ ORGANIZACYJNY

AKCJONARIUSZE

Wprowadzany nowy format *Performance Evaluation*



Rada Nadzorcza

Specjalny Asystent - Audyt

Prezes Zarządu

Dyrektor Handlowy

Dział Księgowości

Biuro Zarządu

Dział Administracji

Dział Handlowy

Dział Importu

Dział Magazynu

Dział PM

Hurt

E-commerce B2B/B2C

Produkty i marketing

Serwis / Obsługa klienta

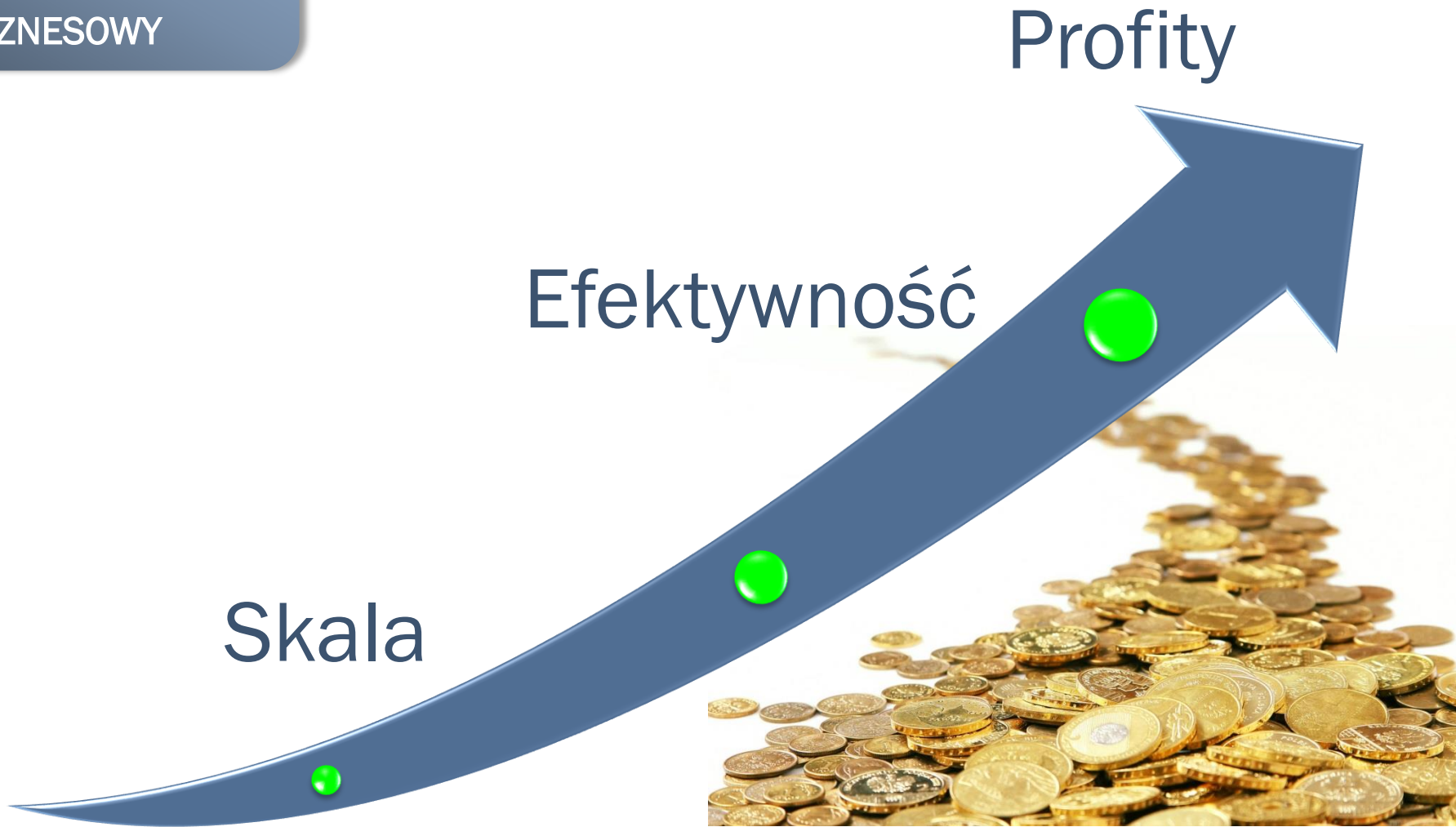
Handel 1 Dyw.

Handel 2 Dyw.

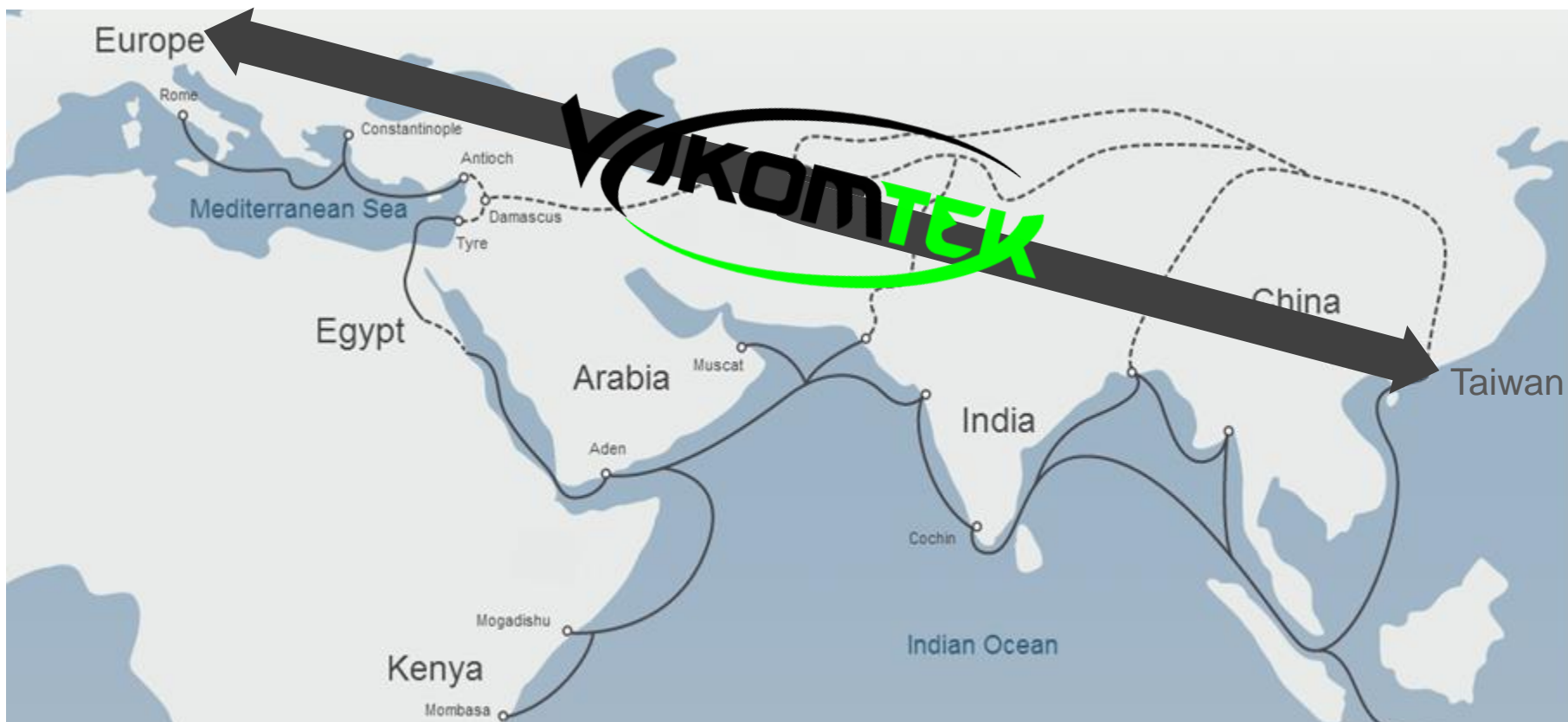
Handel eksport

Handel LED

Handel AGD



NOWY SILK ROAD/SZLAK JEDWABNY



Vakomtek jako łącznik pomiędzy Europą i Azją, wspierający inwestycje w Polsce i vice versa.



NASZE MOCNE STRONY

Doświadczona kadra zarządzająca

Bogate portfolio produktowe

Stabilni Klienci

Renoma



WYBRANE DANE FINANSOWE

Wyszczególnienie [zł]	2011	2012	2013
Aktywa trwałe	86 213	1 102 636	981 416
Wartości niematerialne i prawne	52 027	852 844	677 425
Rzeczowe aktywa trwałe	33 427	237 673	292 642
Aktywa obrotowe	196 764	6 941 803	8 900 852
Zapasy	65	2 540 888	3 881 964
Należności krótkoterminowe	43 636	4 085 776	4 807 299
Środki pieniężne	150 285	280 712	170 423
Kapitał własny	94 232	3 488 061	5 255 787
Kapitał podstawowy	125 000	2 500 000	4 000 000
Rezerwy na zobowiązania	4 000	47 077	14 653
Zobowiązania długoterminowe	11 788	111 664	48 775
Zobowiązania krótkoterminowe	172 957	4 391 902	4 563 053
Suma bilansowa	282 977	8 044 439	9 882 268
Przychody ze sprzedaży	48 072	16 666 366	24 712 615
Zysk ze sprzedaży	-28 977	1 258 542	1 342 903
EBIT	-32 977	1 181 996	1 239 431
EBITDA	-27 154	1 276 997	1 549 777
Zysk netto	-30 768	1 018 829	1 068 006

- Spółka systematycznie powiększa skalę działalności o czym świadczą wzrastające z roku na rok przychody. W 2013 roku spółka odnotowała wzrost obrotów o ponad 48% w porównaniu z rokiem 2012.
- Rok 2013 Emitent zamknął wynikiem netto na poziomie 1 068 tys. zł, co stanowi 105% wyniku osiągniętego w roku 2012.
- Vakomtek S.A. utrzymuje wysoki poziom wskaźnika płynności bieżącej, oznacza to, że Spółka nie ma problemów z bieżącymi regulowaniem zobowiązań.
- Spółka optymalizuje swoją strukturę finansowania o czym świadczy spadający wskaźnik ogólnego zadłużenia.
- Ze względu na specyfikę branży dystrybutorów wielkość osiąganą przez Emitenta sprzedaży zależy od sezonowych wahań popytu. Nasilenie popytu zazwyczaj następuje w ostatnich dwóch kwartałach roku kalendarzowego.

Wskaźnik	2011	2012	2013
Marża zysku brutto	-65,58%	7,66%	5,33%
Marża EBITDA	-56,49%	7,66%	6,27%
ROS	-64,00%	6,11%	4,32%
ROA	-10,87%	12,67%	10,81%
ROE	-32,65%	29,21%	20,32%
Płynność bieżąca	1,13	1,58	1,95
Wskaźnik ogólnego zadłużenia	65,29%	55,98%	46,68%



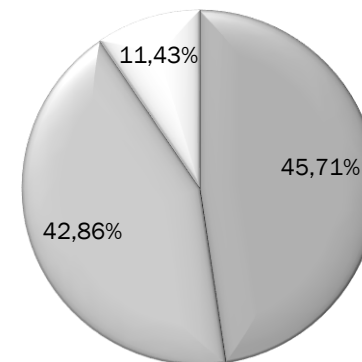
STRUKTURA AKCJONARIATU



AKCJONARIAT

Akcjonariusz	Liczba akcji	% Kapitału	% WZA
Hanya International Corp.	4 479 608	56,00%	45,71%
Chun-Fu Lin	2 400 000	30,00%	42,86%
Pozostali	1 120 392	14,00%	11,43%
Razem	8 000 000	100,00%	100,00%

UDZIAŁ W GŁOSACH



■ Hanya International Corp. ■ Chun-Fu Lin ■ Pozostali

„Zrównoważone zarządzanie
i długoterminowy wzrost
w najlepszym interesie
Naszych akcjonariuszy.”



Dziękuję

謝謝

Thank you Děkuji Dankon Aitäh Salammat Merci Grazas σας ευχαριστώ

Gracias Danke Спасибо D'akujem Grazie Obrigado

PIERWSZA
DALEKOWSCHODNIA
SPÓŁKA
NA NEWCONNECT



VAKOMTEK SA
ul. Chlebowa 22
61-003 Poznań

t: + 48 61 652 91 89

f: + 48 61 652 91 88

www.vakomtek.com